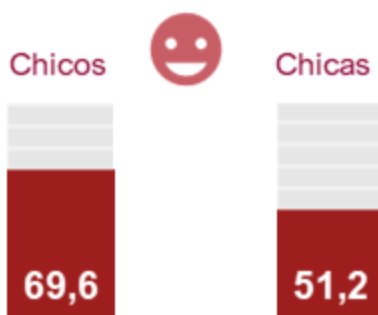
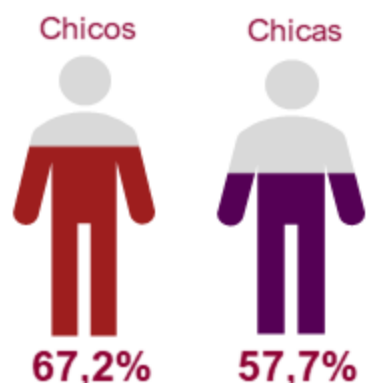


## SALUD EN GENERAL

% de personas que perciben su salud como excelente o muy buena



% de personas que tienen un estado de ánimo por encima de la mediana de estado de ánimo de los y las adolescentes del DESKcohort

% de personas que tienen un índice de Masa Corporal (IMC) dentro de la normalidad



## ALIMENTACIÓN

% de personas que consumen fruta más de una vez al día



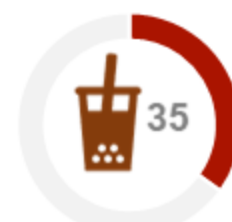
% de personas que consumen verdura más de una vez al día



% de personas que no consumen bollería o hacen un consumo ocasional



% de personas que no consumen refrescos o hacen un consumo ocasional



## RELACIONES PERSONALES Y AFECTIVAS

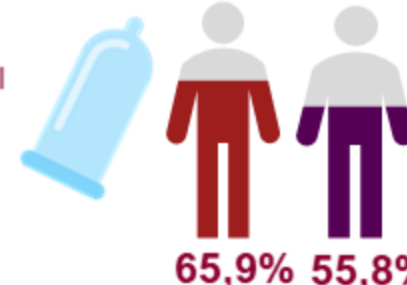
% de personas que han hecho bullying



% de personas que han sufrido bullying



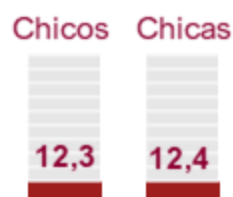
% de personas que siempre hacen uso del preservativo cuando tienen relaciones sexuales (Chicos= 41; Chicas= 34)



% de personas que están satisfechas con su vida sexual

## CONSUMO DE SUSTANCIAS ADICTIVAS

Mediana de edad a la que las personas empiezan a fumar



% de personas que fuman diariamente



Mediana de edad a la que las personas empiezan a beber alcohol

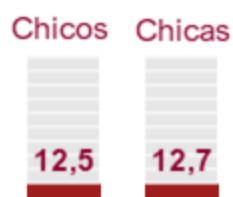


% de personas que hacen un consumo de riesgo de alcohol<sup>1</sup>



<sup>1</sup> Consumo de riesgo de alcohol: Puntuación de 3 o más en el test AUDIT-C

Mediana de edad a la que las personas empiezan a fumar cannabis



% de personas que hacen un consumo de riesgo de cannabis<sup>2</sup>



<sup>2</sup> Consumo de riesgo de cannabis: Puntuación de 7 o más en el test CAST-F