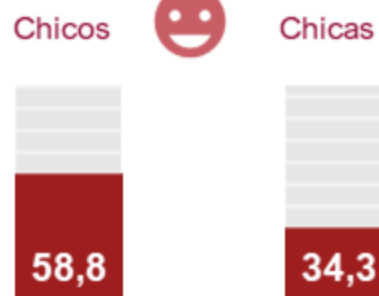
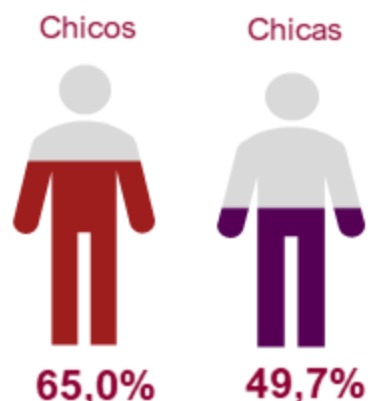


SALUD EN GENERAL

% de personas que perciben su salud como excelente o muy buena



% de personas que tienen un estado de ánimo por encima de la mediana de estado de ánimo de los y las adolescentes del DESKcohort

% de personas que tienen un Índice de Masa Corporal (IMC) dentro de la normalidad



ALIMENTACIÓN

% de personas que consumen fruta más de una vez al día



% de personas que consumen verdura más de una vez al día



% de personas que no consumen bollería o hacen un consumo ocasional

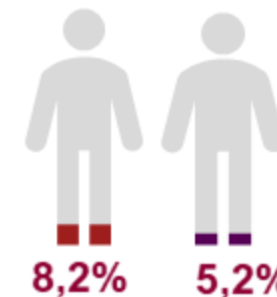


% de personas que no consumen refrescos o hacen un consumo ocasional

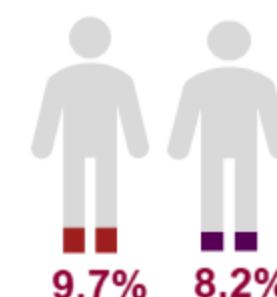


RELACIONES PERSONALES Y AFECTIVAS

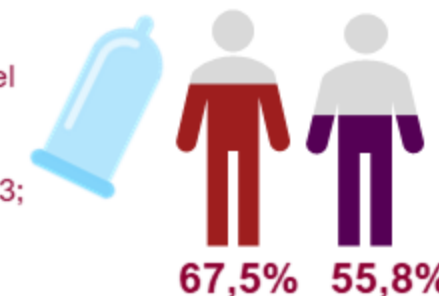
% de personas que han hecho bullying



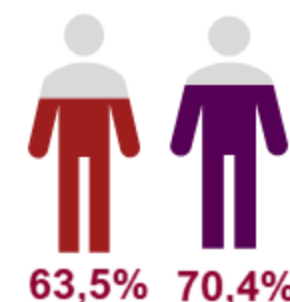
% de personas que han sufrido bullying



% de personas que siempre hacen uso del preservativo cuando tienen relaciones sexuales (Chicos= 123; Chicas= 154)



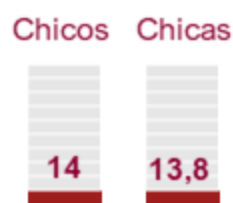
Chicos Chicas



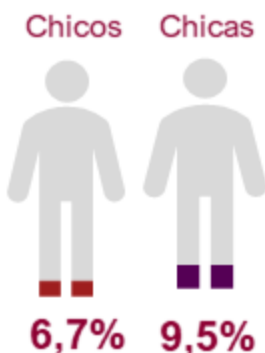
% de personas que están satisfechas con su vida sexual

CONSUMO DE SUSTANCIAS ADICTIVAS

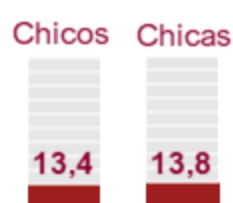
Mediana de edad a la que las personas empiezan a fumar



% de personas que fuman diariamente



Mediana de edad a la que las personas empiezan a beber alcohol

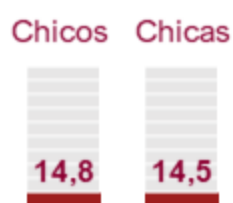


% de personas que hacen un consumo de riesgo de alcohol¹

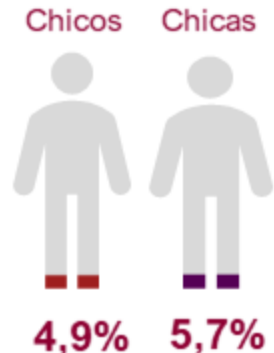


¹ Consumo de riesgo de alcohol: Puntuación de 3 o más en el test AUDIT-C

Mediana de edad a la que las personas empiezan a fumar cannabis



% de personas que hacen un consumo de riesgo de cannabis²



² Consumo de riesgo de cannabis: Puntuación de 7 o más en el test CAST-F