

XL Reunión Anual de la Sociedad Española de **Epidemiología (SEE)**

XVII Congresso da Associação Portuguesa de **Epidemiologia (APE)**

Espainiako **Epidemiologia** Elkartearen **(EEE) XL**. Urteko Bilera

Donostia  
SAN SEBASTIÁN

*Retos del siglo XXI*

30-31 Agosto  
1-2 Septiembre 2022



# Factores asociados al consumo intensivo de alcohol y cannabis en población universitaria

Ainara Díaz-Geada, Ester Teixidó-Compañó, Judit Rogés, Gemma Drou, Marina Bosque-Prous, Helena González, Anaís Álvarez-Vargas, Carles Barcons, Salomé Tárrega

[ainara.geada@usc.gal](mailto:ainara.geada@usc.gal)

*Las autoras declaran no tener conflicto de intereses*

# DES COHORT

- El consumo intensivo de alcohol y cannabis constituyen una preocupación relevante entre población universitaria, ya que se han asociado a una gran variedad de problemáticas (1).
- Factores como el género, el nivel socioeconómico o el núcleo de convivencia han mostrado relación con estas prácticas (2).
- Las personas con una orientación sexual no heteronormativa han mostrado mayor riesgo de consumo de estas sustancias psicoactivas (3,4).

1. Moure-Rodríguez, L., Doallo, S., Juan-Salvadores, P., Corral, M., Cadaveira, F., & Caamano-Isorna, F. (2016). Consumo intensivo de alcohol y cannabis, y prácticas sexuales de riesgo en estudiantes universitarios. *Gaceta sanitaria*, 30(6), 438-443.

2: Teixidó-Compañó E, Sordo L, Bosque-Prous M, Puigcorbé S, Barrio G, Brugal MT, et al. Individual and contextual factors related to binge drinking among adolescents in Spain: a multilevel approach. *Adicciones*. 2019;31(1):41-51

3. Coulter RW, Marzell M, Saltz R, Stall R, Mair C. Sexual-orientation differences in drinking patterns and use of drinking contexts among college students. *Drug Alcohol Depend*. 2016 Mar 1;160:197-204.

4. Vu M, Li J, Haardörfer R, Windle M, Berg CJ. Mental health and substance use among women and men at the intersections of identities and experiences of discrimination: insights from the intersectionality framework. *BMC Public Health*. 2019 Jan 23;19(1):108.

Valorar la associació entre diferents factors socioeconòmics, la orientació sexual i haver patit violència sexual, amb el consum intensiu d'alcohol i cannabis en estudiantat universitari

**-Diseño:** estudio transversal

**-Población:** estudiantado universitario de Grado. UManresa (Catalunya) (n=950).

**-Instrumento:** variables sociodemogràfiques i variables relacionades amb el consum de substàncies psicoactives

**Octubre/Noviembre  
2021**

# DES

## -Variables dependientes:

-Consumo de riesgo de alcohol

(**AUDIT-C** corte  $\geq 4$  en mujeres y  $\geq 5$  en hombres).

-Consumo de riesgo de cannabis

(**CAST-F** corte  $\geq 7$ ).

5. Carretero, M. Á. G., Ruiz, J. P. N., Delgado, J. M. M., & González, C. O. F. (2016). Validación del test para la identificación de trastornos por uso de alcohol en población universitaria: AUDIT y AUDIT-C. *Adicciones*, 28(4), 194-204.

6. Cuenca-Royo, A.M.; Sánchez-Niubó, A.; Forero, C.G.; Torrens, M.; Suelves, J.M.; Domingo-Salvany, A. Psychometric Properties of the CAST and SDS Scales in Young Adult Cannabis Users. *Addict.Behav.* 2012, 37, 709–715

## **-Variables independientes:**

-Sexo.

-Estudios, (Enfermería, Fisioterapia, Podología, ADE, Ed.

Infantil, Logopedia)

-Curso académico, (1º, 2º, 3º, 4º).

-País de nacimiento, (España, Francia, Otros).

-Nivel socioeconómico, (Desfavorecido, Medio, Favorecido)

## **-Variables independents:**

-Situació laboral, (Trabaja o no)

-Núcleo de convivència, (Solx, con familiars o pareja,  
piso compartido, residencia universitaria, otros.)

-Orientació sexual (Heterosexual, homosexual, bisexual,  
otros)

## -Variables independents:

### -Haber sufrido violencia sexual

- Sin contacto físico (bromas machistas con contenido sexual, miradas sexualizadas y continuadas no deseadas...)
- Con contacto físico (invasión continuada del espacio vital, tocamientos no deseados, acorralamientos con fines sexuales...)
- Con introducción de objetos o alguna parte del cuerpo por vía oral, vaginal, anal



## Análisis de datos

Se calculó la prevalencia de consumo de riesgo de alcohol y cannabis en función de las diferentes variables independientes y para estimar su asociación se calcularon modelos de regresión de Poisson con varianza robusta, obteniendo razones de prevalencia con sus intervalos de confianza al 95%

### -Descripció de la mostra:

-El 53,16% estudiaban **Fisioteràpia**. Més de la mitat cursaban 1<sup>o</sup> o 2<sup>o</sup> curs.

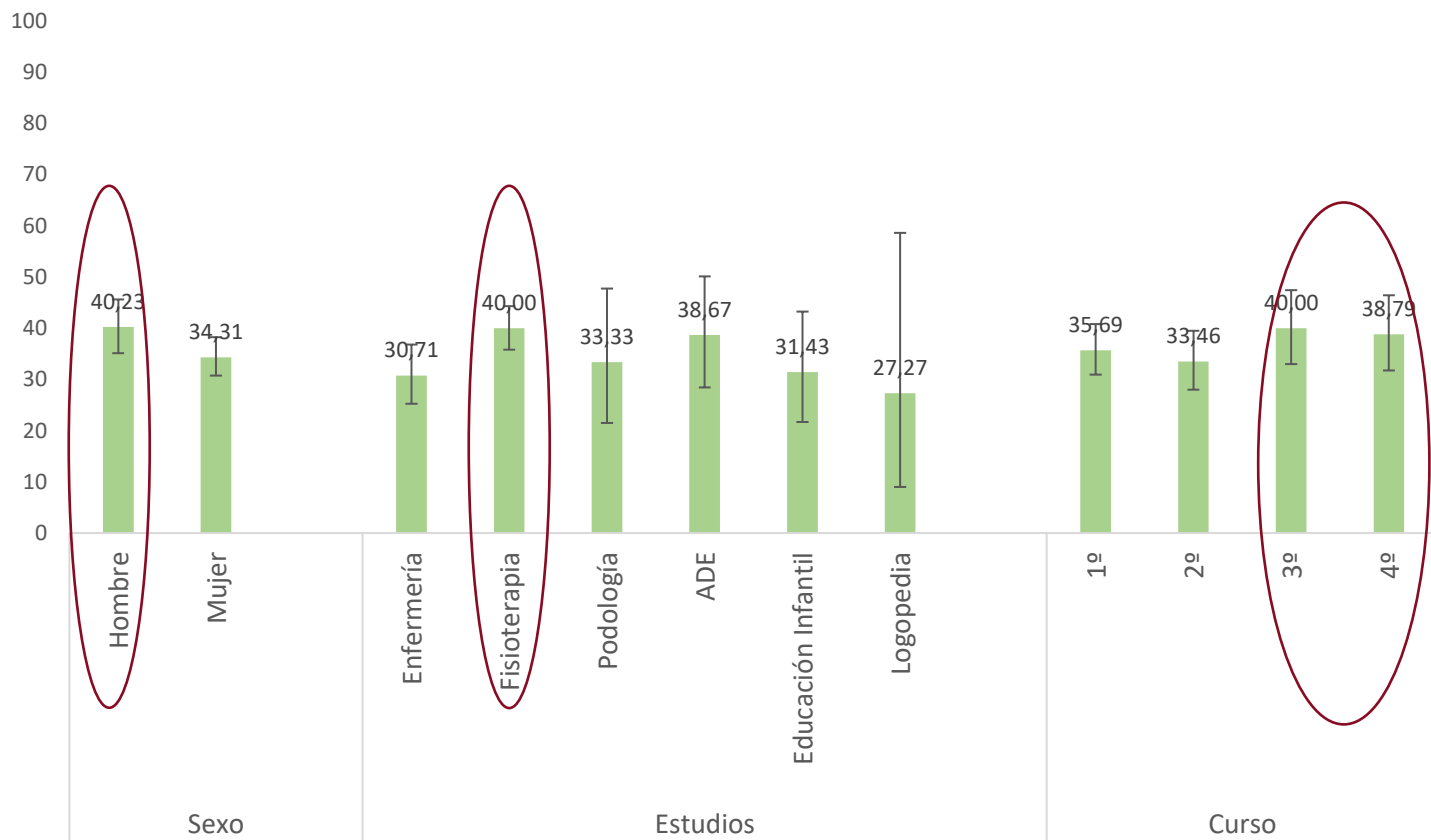
-El 58,27% de les **chicas** que van participar en aquest estudi eren espanyoles i el 33,72% eren franceses.

-**Nivell socioeconòmic:** (nivell desfavorit=31,26%; mitjà=33,26% i favorit=35,74%). El 65,58% no treballava. Més de la mitat vivien amb famílies o amb la seva parella.

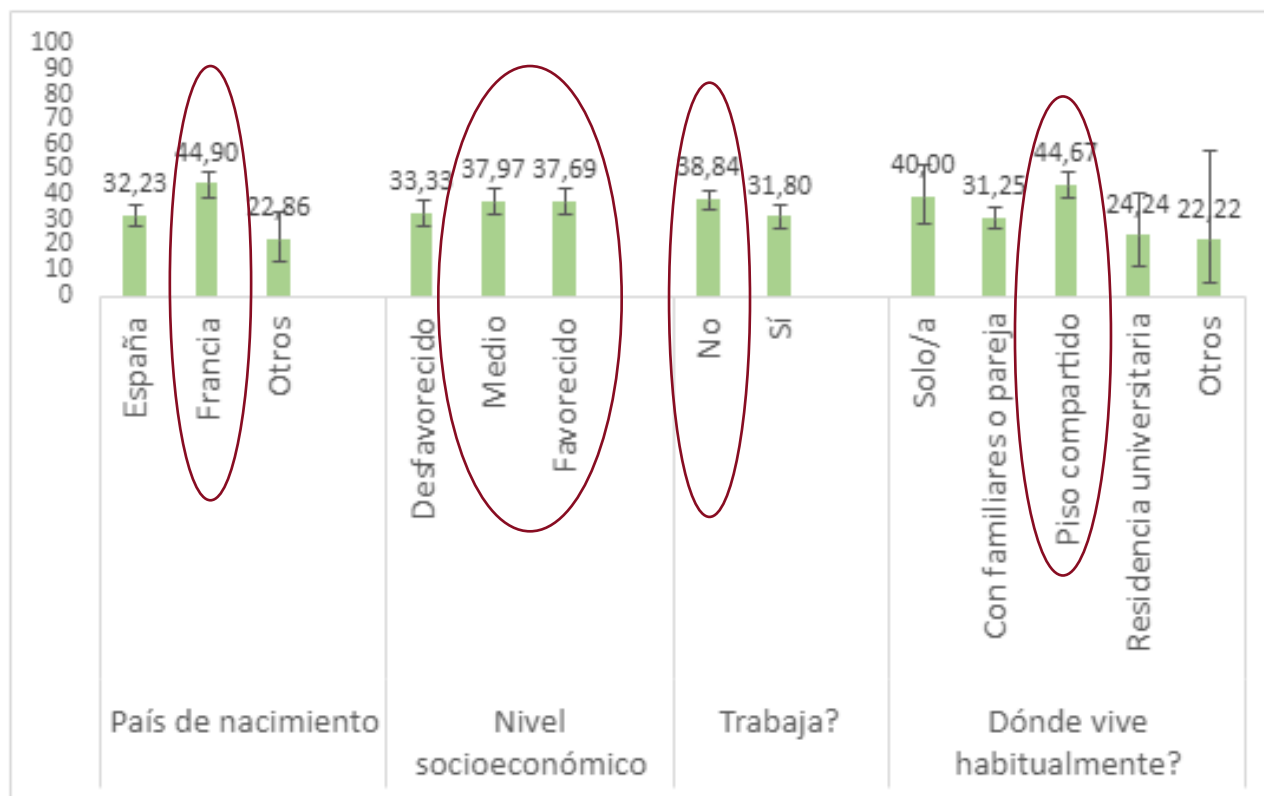
-El 87,6% va manifestar ser **heterosexual**.

-Un 29,7% va referir haver patit **violència sexual** sense contacte físic; 12,97% amb contacte físic.

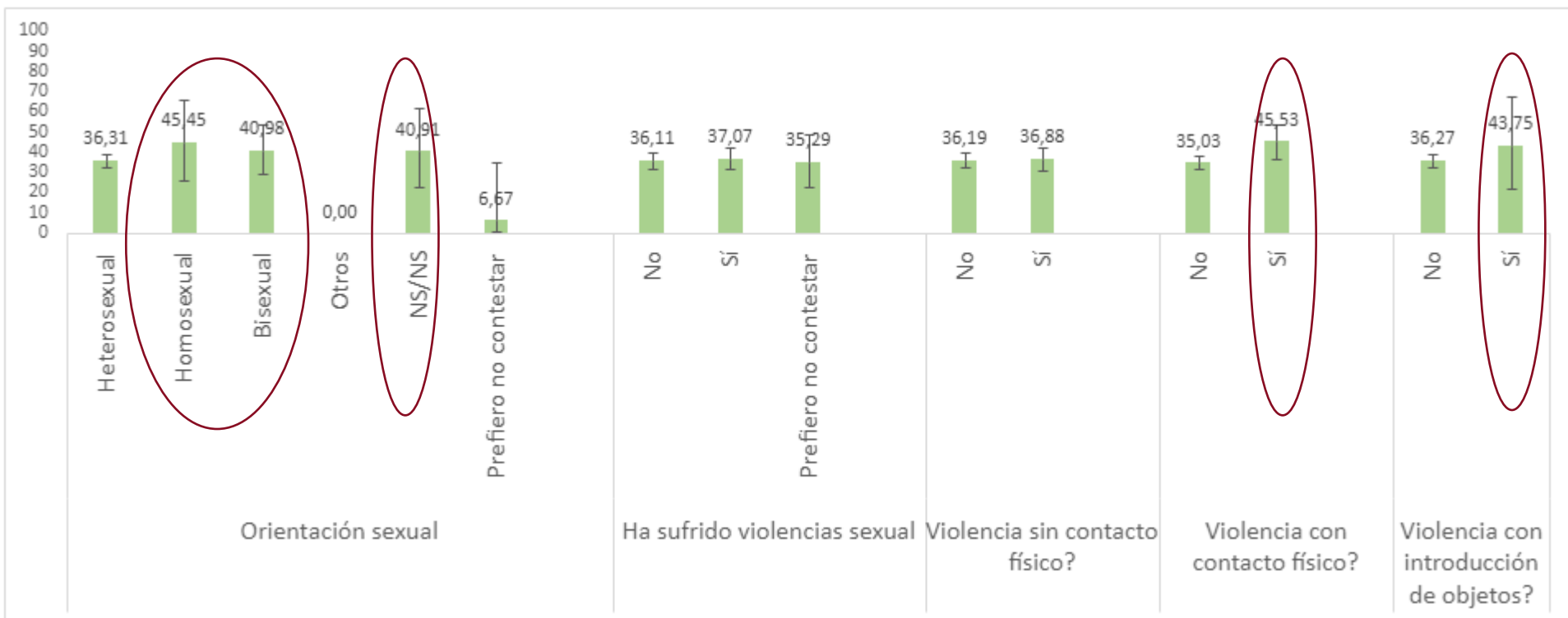
**Figura 1:** porcentaje de estudiantes que practican consumo de riesgo de alcohol según sexo, tipo de estudios y curso:



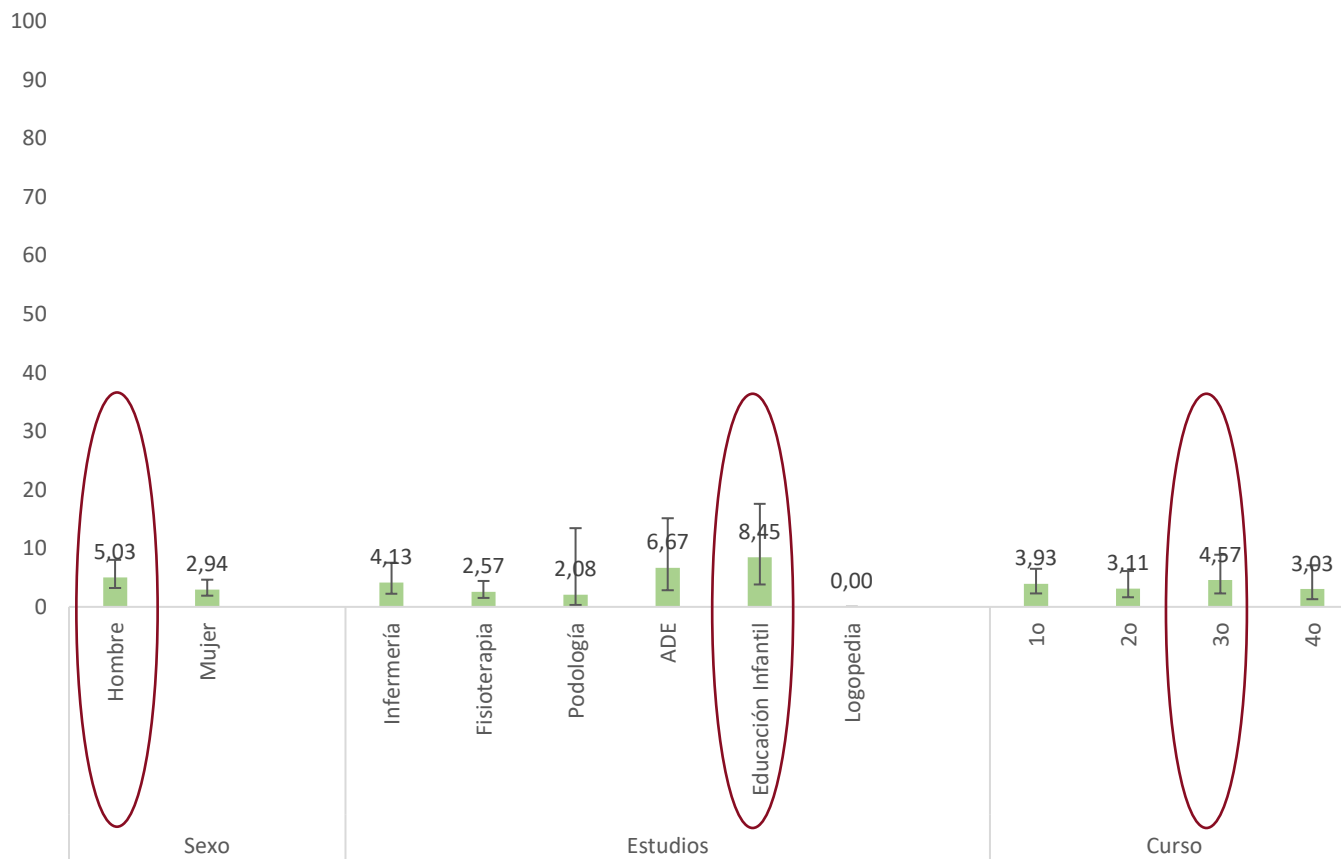
**Figura 2:** porcentaje de estudiantes que practican consumo de riesgo de alcohol según país de nacimiento, nivel socioeconómico, situación laboral y núcleo de convivencia:



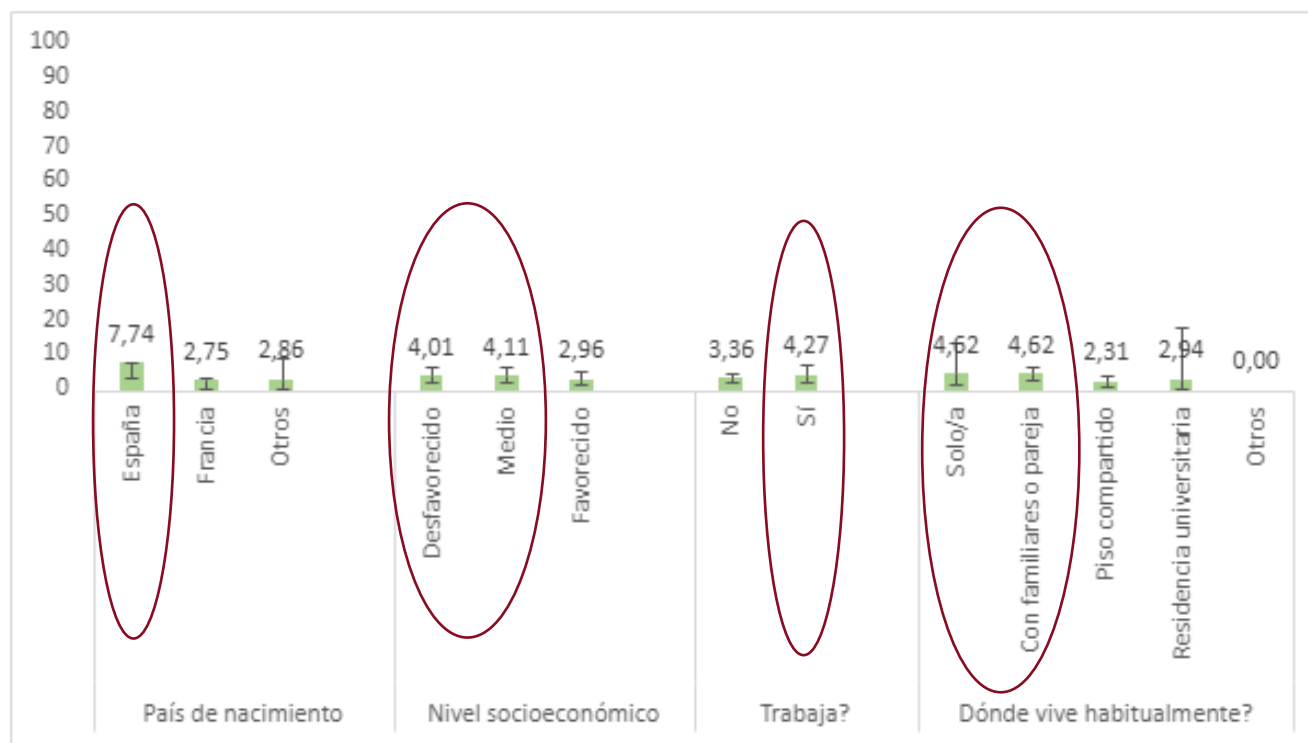
**Figura 3:** porcentaje de estudiantes que practican consumo de riesgo de alcohol según orientación sexual y haber sufrido violencia sexual:



**Figura 4:** porcentaje de estudiantes que practican consumo de riesgo de cannabis según sexo, tipo de estudios y curso:



**Figura 5:** porcentaje de estudiantes que practican consumo de riesgo de cannabis según país de nacimiento, nivel socioeconómico, situación laboral y núcleo de convivencia:

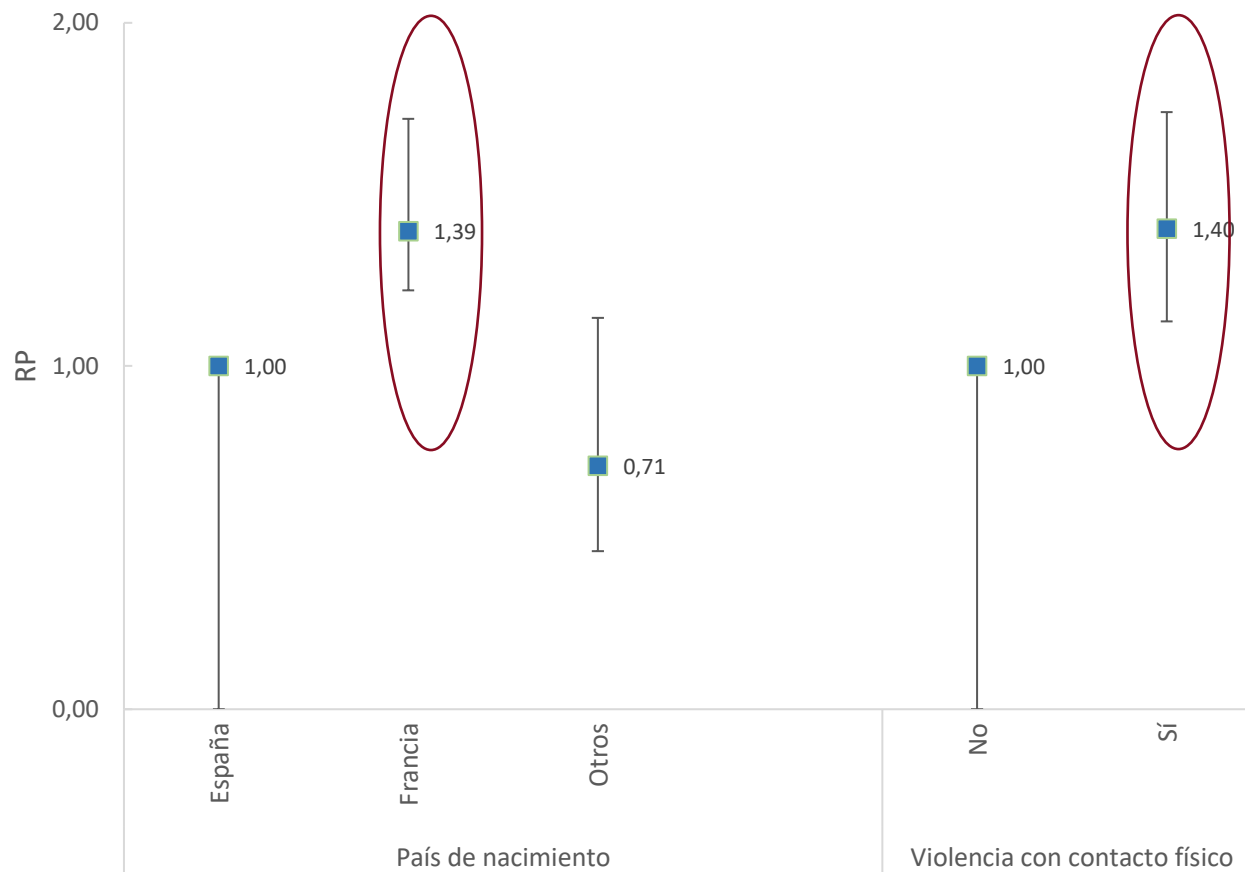


**Figura 6:** porcentaje de estudiantes que practican consumo de riesgo de cannabis según orientación sexual y haber sufrido violencia sexual:

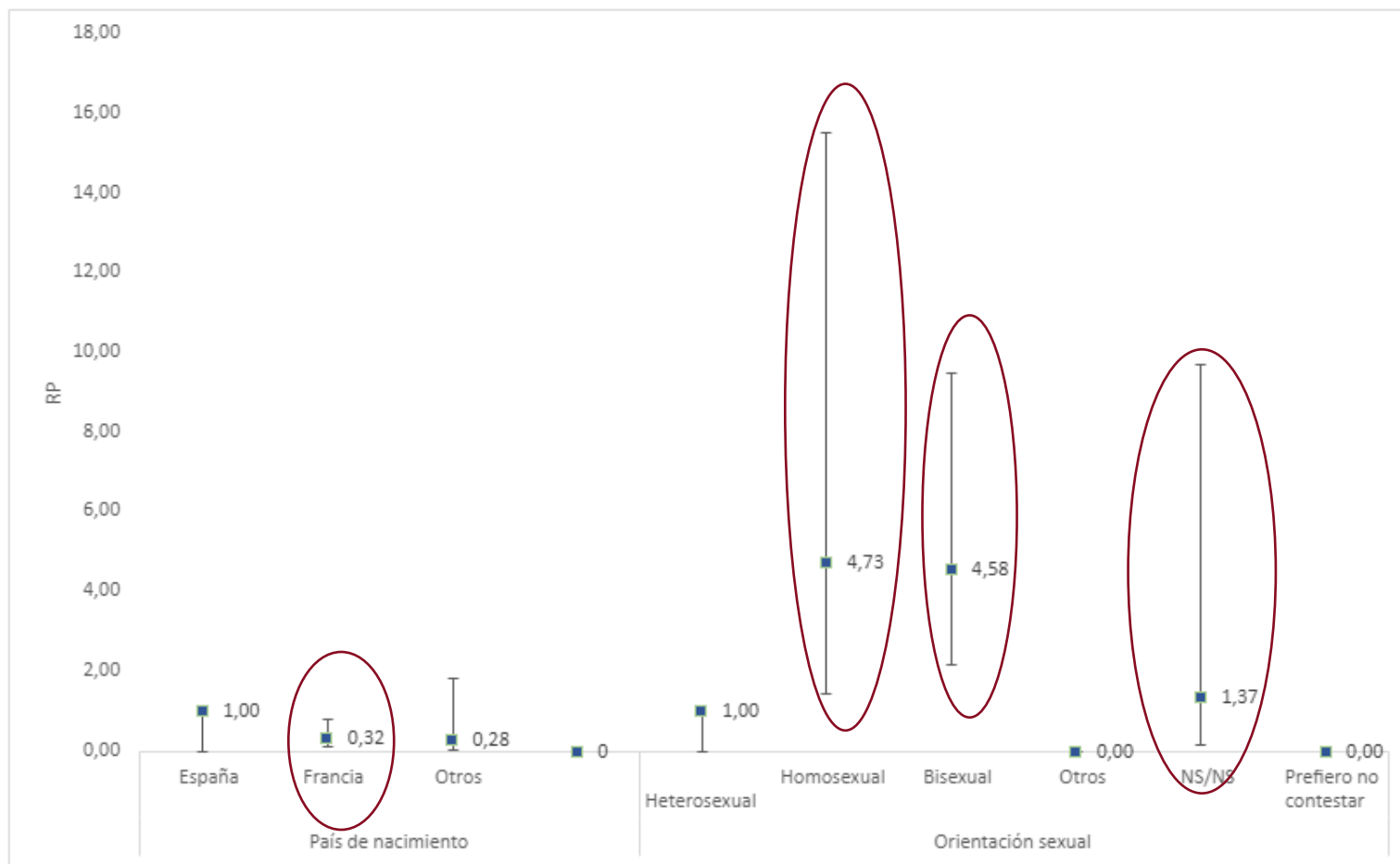




**Figura 7:** razones de prevalencia de practicar consumo de riesgo de alcohol según variables independientes:



**Figura 8:** razones de prevalencia de practicar consumo de riesgo de cannabis según variables independientes:



**Limitaciones:** uso de variables autoreportadas.

Una parte importante de la muestra “prefiere no contestar” a preguntas sobre la orientación sexual y especialmente a preguntas sobre haber sufrido violencias, lo que podría condicionar la interpretación de nuestros resultados.

**Fortalezas:** cuestionarios validados

- Mayor riesgo** de consumo de riesgo de alcohol en la población francesa.
- La **violencia con contacto físico** se asoció con el consumo de riesgo de alcohol.
- Efecto protector** para el consumo de riesgo de cannabis en la población francesa.
- Asociación entre la **orientación sexual** y el consumo de riesgo de cannabis (no heteronormativas).

XL Reunión Anual de  
la Sociedad Española  
de **Epidemiología (SEE)**

XVII Congresso  
da Associação Portuguesa  
de **Epidemiologia (APE)**

Espainiako **Epidemiologia**  
Elkartearen **(EEE) XL**.  
Urteko Bilera

Donostia  
SAN SEBASTIÁN

*Retos del siglo XXI*

30-31 Agosto  
1-2 Septiembre 2022



# Factores asociados al consumo intensivo de alcohol y cannabis en población universitaria

Ainara Díaz-Geada, Ester teixidó-Compañó, Judit Rogés, Gemma Drou, Marina Bosque-Prous, Helena González, Anaís Álvarez-Vargas, Carles Barcons, Salomé Tárrega.

[ainara.geada@usc.gal](mailto:ainara.geada@usc.gal)

*Las autoras declaran no tener conflicto de intereses*

# DES COHORT