

XL Reunión Anual de
la Sociedad Española
de **Epidemiología (SEE)**

XVII Congresso
da Associação Portuguesa
de **Epidemiologia (APE)**

Espainiako **Epidemiologia**
Elkartearen **(EEE) XL.**
Urteko Bilera

Donostia
SAN SEBASTIÁN

Retos del siglo XXI

30-31 Agosto
1-2 Septiembre 2022



Violencia sexual, orientación sexual y comportamientos de salud en adolescentes escolarizados en la Catalunya central

Helena González-Casals, Gemma Drou, Carmen Vives, Albert Espelt, Ester Teixidó-Compañó, Carlota Riera, Cinta Folch

hgonzalez@umanresa.cat

Las autoras declaran no tener conflictos de intereses

DES COHORT

- Violencia sexual en mujeres al largo de su vida en España → **44,5%**¹
- Mujeres jóvenes mayor frecuencia → **71,2% de las mujeres de 16 a 24 años**¹
- Período adolescente → cambios evolutivos e identitarios, inicio relaciones sexuales
- Sufrir violencia sexual se relaciona con comportamientos y consecuencias de salud, como problemas del estado de ánimo y consumo de sustancias^{2 3}
- Mayor presencia de violencia sexual en orientaciones sexuales e identidades de género minoritarias⁴

¹: Delegación del Gobierno contra la Violencia de Género. Macroencuesta de Violencia contra la mujer. Subdirección General de Sensibilización, Prevención y Estudios de la Violencia de Género; 2019.

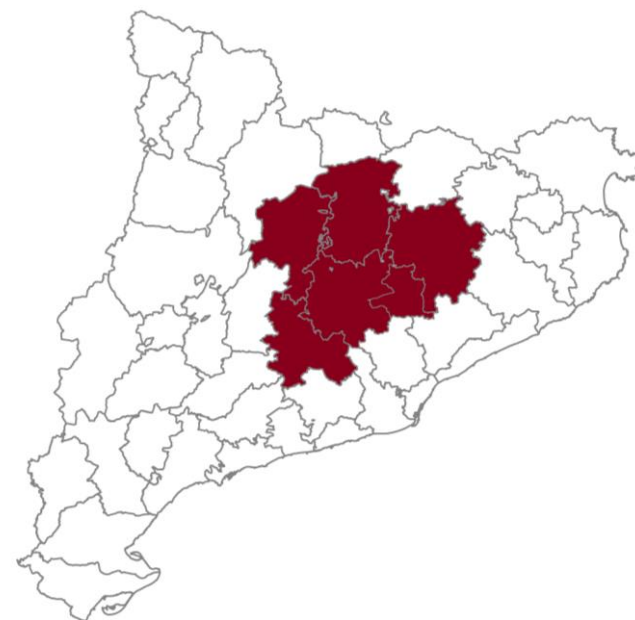
²: Foran HM, O'Leary KD. Alcohol and intimate partner violence: A meta-analytic review. Clinical Psychology Review. octubre de 2008;28(7):1222-34.

³: Moore T, Stuart G, Meehan J, Rhatigan D, Hellmuth J, Keen S. Drug abuse and aggression between intimate partners: A meta-analytic review. Clinical Psychology Review. febrero de 2008;28(2):247-74

⁴: Martin-Storey A, Paquette G, Bergeron M, Dion J, Daigneault I, Hébert M, et al. Sexual Violence on Campus: Differences Across Gender and Sexual Minority Status. Journal of Adolescent Health. junio de 2018;62(6):701-7.

Objetivo: Estimar el riesgo de tener comportamientos no saludables en funció de haber sufrido violencia sexual y la orientació sexual en adolescentes escolarizados en la Cataluña central.

- Estudio transversal con datos de la 1ª ola del proyecto DESKcohort (www.deskcohort.cat)
- **Muestra: 3.078 chicos y 3.411 chicas de 2º y 4º de la ESO y 2º de Bachillerato y CFGM escolarizados en la Catalunya Central el curso 2019-20**
- **Instrumento de recogida de datos**
Cuestionario DESKcohort (1ª ola)

**DesK**
COHORT

Variables dependientes

Tener un comportamiento no saludable: 1) bajo estado de ánimo, 2) consumir tabaco diariamente, 3) hacer consumo de riesgo de alcohol y de 4) cánnabis (sí/no)

*Bajo estado de ánimo⁵: puntuación ≥ 3 en el total de 5 ítems**

Consumo diario de tabaco: reportar haber consumido diariamente

Consumo de riesgo de alcohol: puntuación ≥ 3 en el test AUDIT-C⁶

Consumo de riesgo de cánnabis: puntuación ≥ 7 en el test CAST⁷

**5 ítems con puntuaciones del 1 (Nunca) al 5 (Siempre):*

- *estar muy cansado para hacer cosas*
- *tener problemas para dormir*
- *sentirse desplazado, triste o deprimido*
- *sentirse desesperanzado hacia el futuro*
- *sentirse nervioso o en tensión*

⁵: Ahonen EQ, Nebot M, Giménez E. Negative mood states and related factors in a sample of adolescent secondary-school students in Barcelona (Spain). Gac Sanit. 2007 Feb;21(1):43–52.

⁶: Liskola J, Haravuori H, Lindberg N, Niemelä S, Karlsson L, Kiviruusu O, et al. AUDIT and AUDIT-C as screening instruments for alcohol problem use in adolescents. Drug Alcohol Depend. 01 de 2018;188:266-73.

⁷: Cuenca-Royo AM, Sánchez-Niubó A, Forero CG, Torrens M, Suelves JM, Domingo-Salvany A. Psychometric properties of the CAST and SDS scales in young adult cannabis users. Addict Behav. 2012;37(6):709–15.

Variables independents

- Haber sufrido violencia sexual
- Orientació sexual



Análisis de datos

Cálculo de prevalencias y estimación de modelos de regresión de Poisson con varianza robusta.

Las variables se ajustaron por curso académico, nivel socioeconómico y municipio (rural-urbano).

Figura 1. Porcentaje adolescentes que tienen comportamientos no saludables, según sexo.

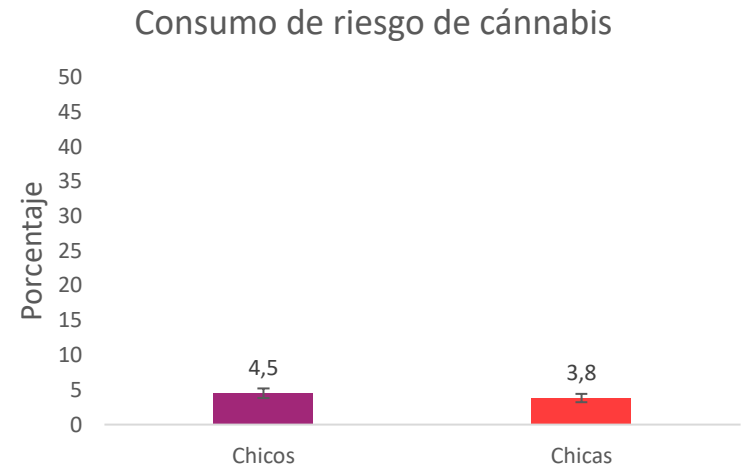
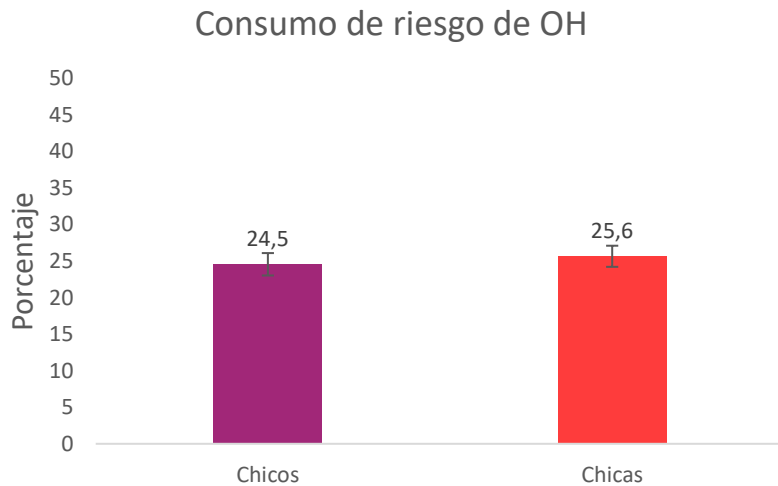
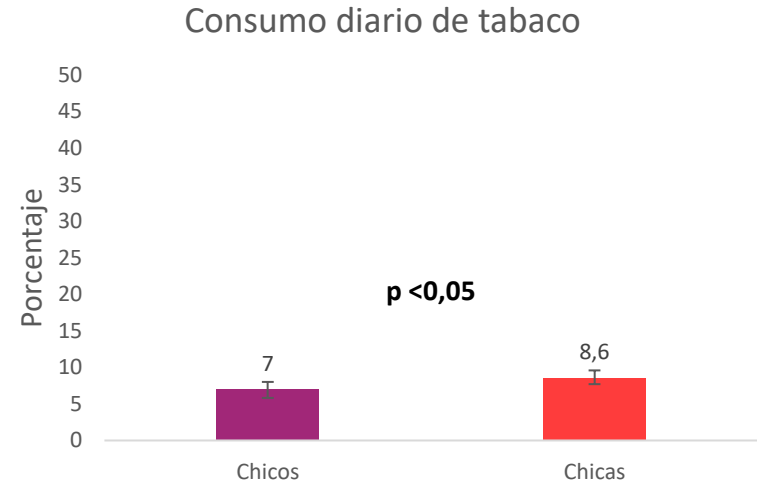
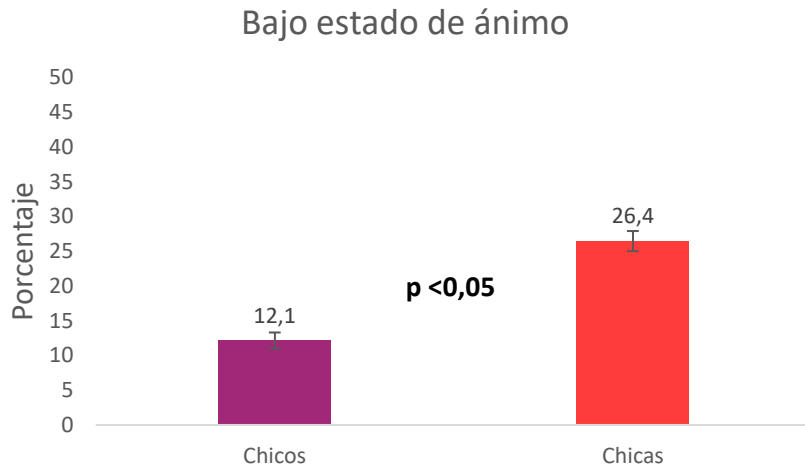


Figura 2. Prevalencias de comportamientos no saludables según variables independientes en chicos.

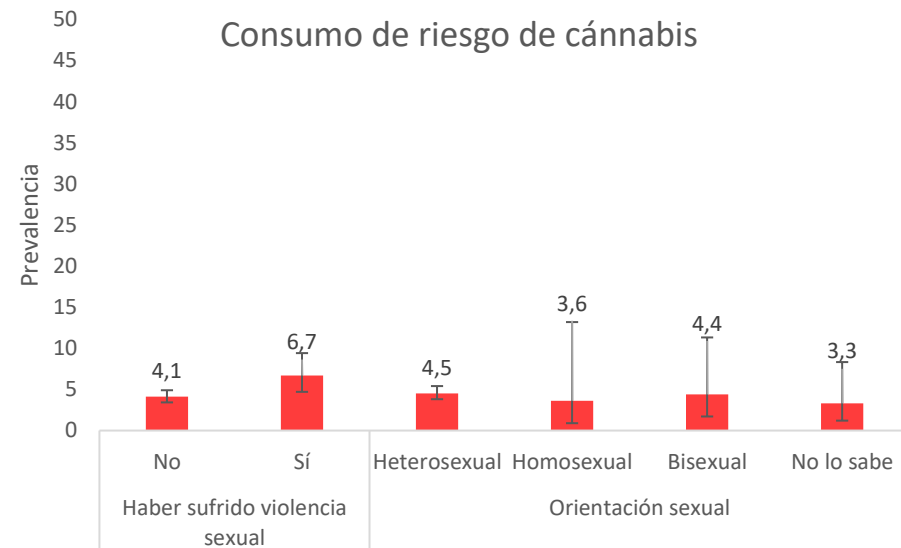
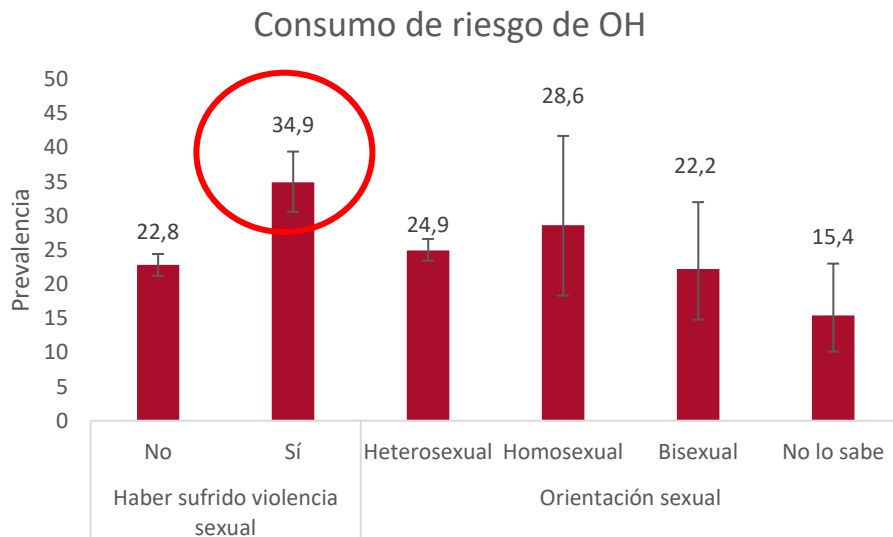
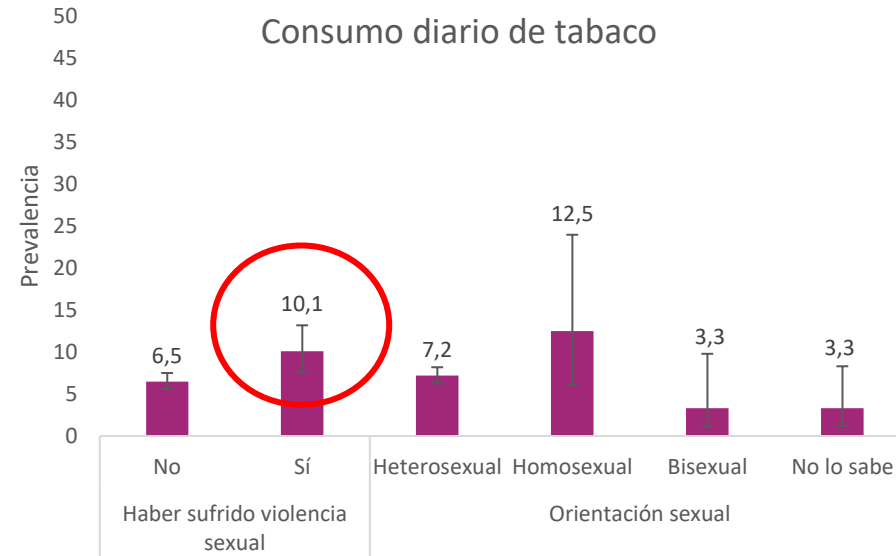
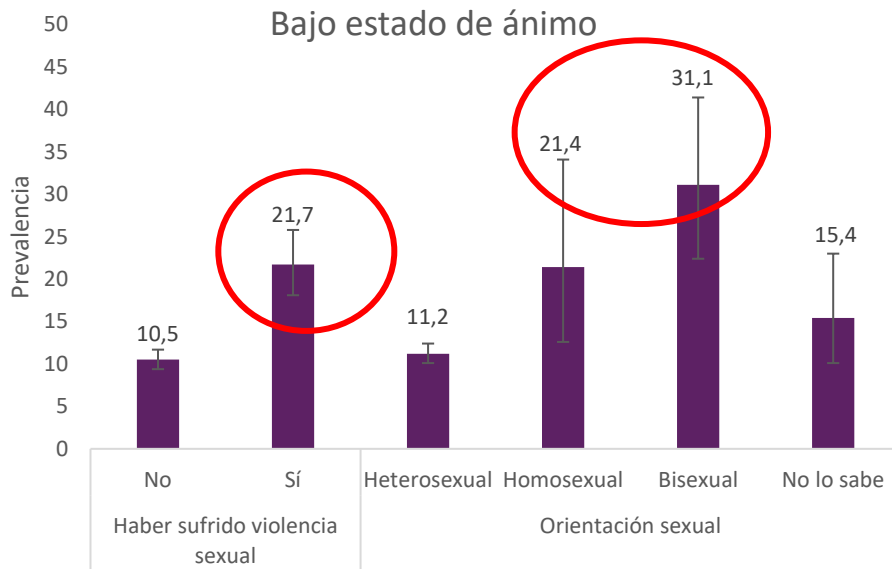


Figura 3. Prevalencias de comportamientos no saludables según variables independientes en chicas.

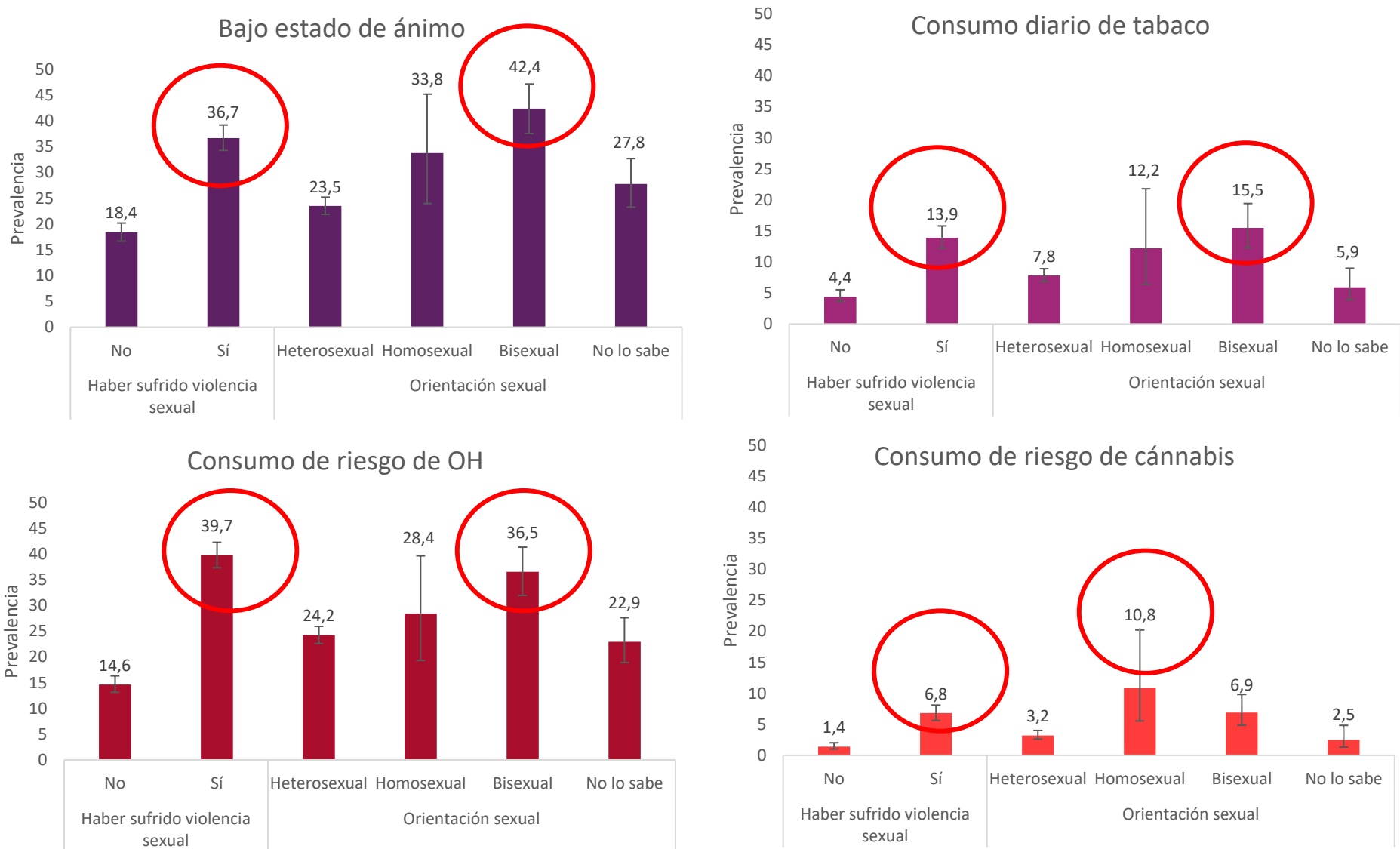
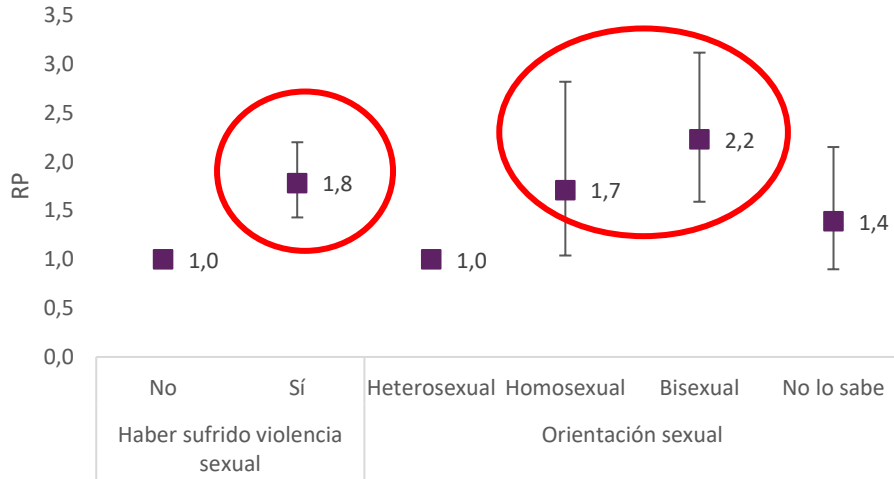
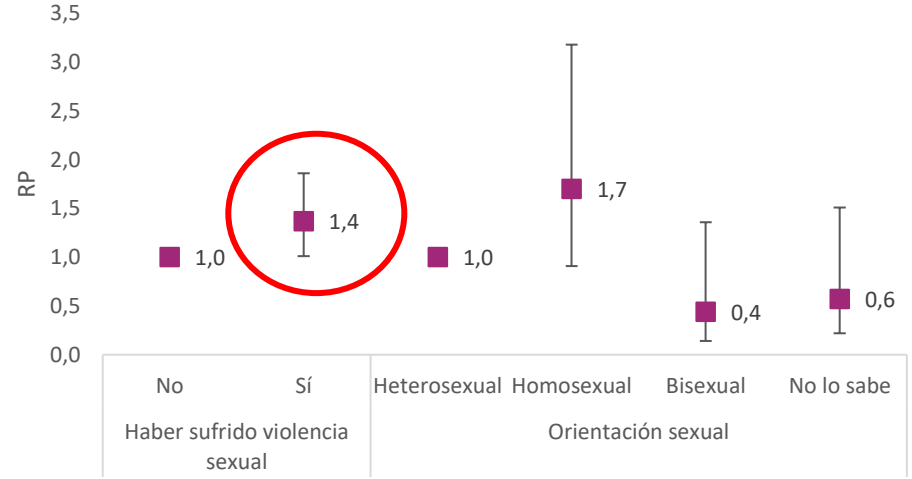


Figura 4. Razones de prevalencia de hacer comportamientos no saludables según variables independientes en chicos.

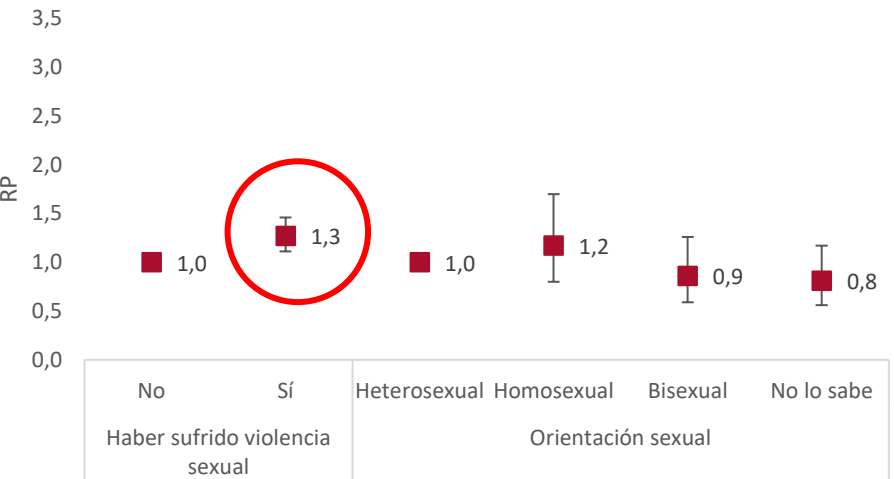
Bajo estado de ánimo



Consumo diario de tabaco



Consumo de riesgo de OH



Consumo de riesgo de cánnabis

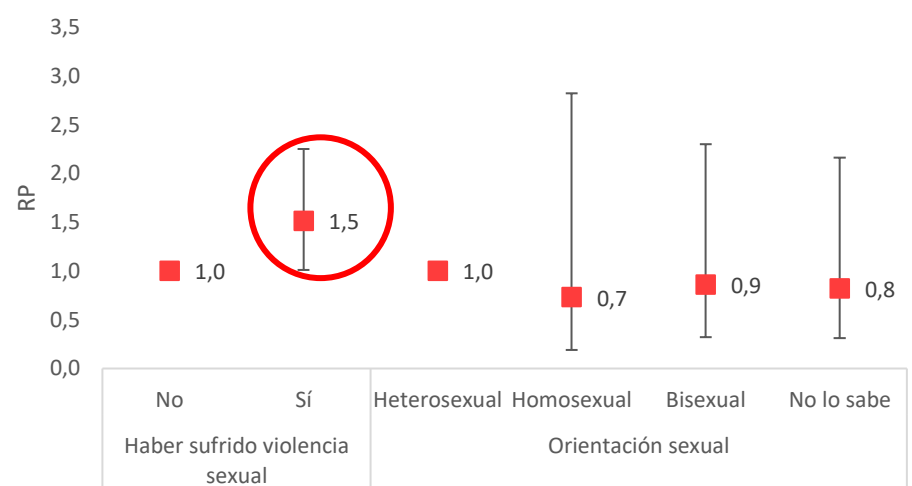

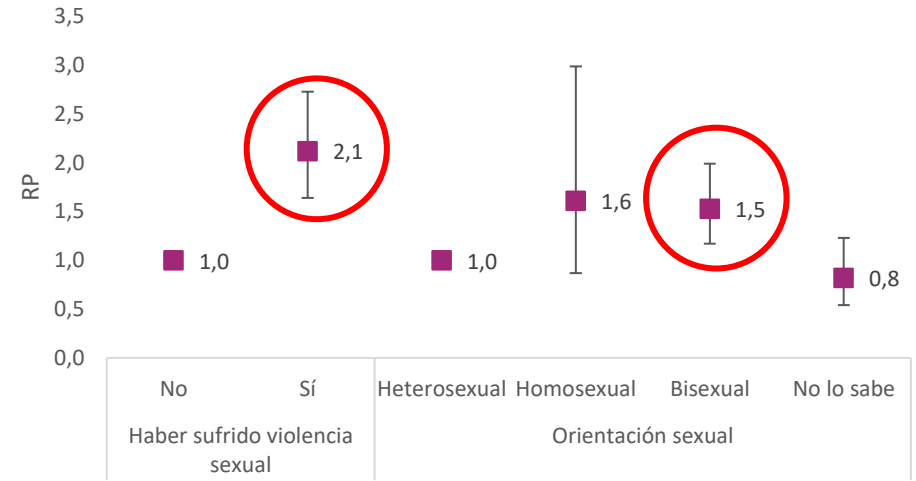


Figura 5. Razones de prevalencia de hacer comportamientos no saludables según variables independientes en chicas.

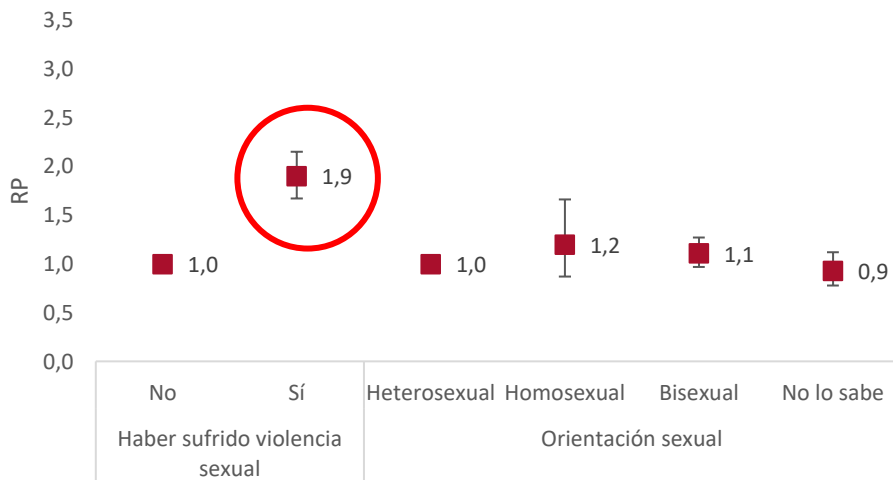
Bajo estado de ánimo



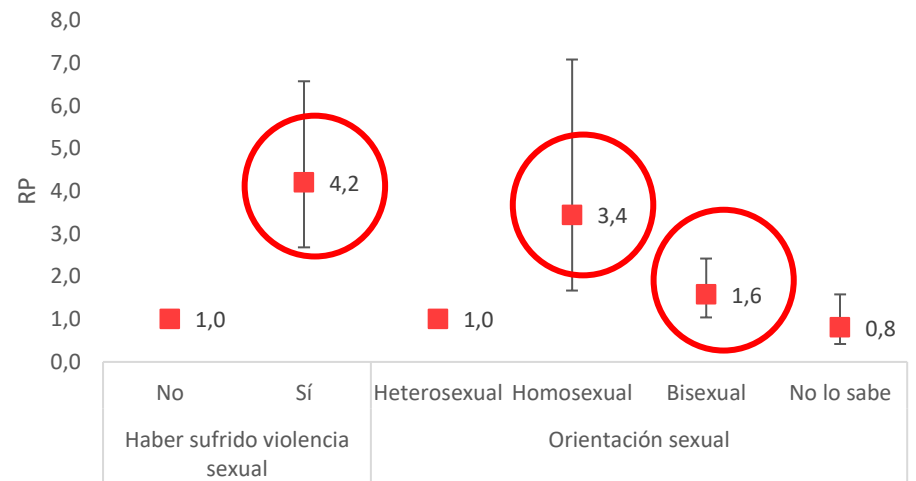
Consumo diario de tabaco



Consumo de riesgo de OH



Consumo de riesgo de cannabis



Sufrir violencia sexual se relaciona con comportamientos no saludables, especialmente en chicas⁸

Orientació bisexual en chicas → mayor prevalencia⁹

Orientació sexual en chicos → estado de ánimo

Minorías → Más dificultad de acceso al sistema sanitario, específicamente atención primaria⁹

Promoción y prevención holísticas → poblaciones con necesidades específicas

⁸: Basile KC, Clayton HB, Rostad WL, Leemis RW. Sexual Violence Victimization of Youth and Health Risk Behaviors. American Journal of Preventive Medicine. abril de 2020;58(4):570-9.

⁹: Ercan Sahin N, Aslan F, Emiroglu ON. Health status, health behaviours and healthcare access of lesbian, gay, bisexual and transgender populations in Turkey. Scand J Caring Sci. marzo de 2020;34(1):239-46.

Limitaciones

No podemos establecer relaciones de causalidad debido al diseño transversal del estudio y período de inicio de comportamientos de salud y relaciones sexuales

Muestra solo representativa de los estudiantes escolarizados → bachillerato y CFGM

Variables auto reportadas → anonimidad¹⁰

¹⁰: Teixidó-Compañó E, Sordo L, Bosque-Prous M, Puigcorbé S, Barrio G, Brugal MT, et al. Individual and contextual factors related to binge drinking among adolescents in Spain: a multilevel approach. Adicciones. 2019;31(1):41–51.

XL Reunión Anual de
la Sociedad Española
de **Epidemiología (SEE)**

XVII Congresso
da Associação Portuguesa
de **Epidemiologia (APE)**

Espainiako **Epidemiologia**
Elkartearen **(EEE) XL**.
Urteko Bilera

Donostia
SAN SEBASTIÁN

Retos del siglo XXI

30-31 Agosto
1-2 Septiembre 2022



Violencia sexual, orientación sexual y comportamientos de salud en adolescentes escolarizados en la Catalunya Central

Helena González-Casals, Gemma Drou, Carmen Vives, Albert Espelt, Ester Teixidó-Compañó, Carlota Riera, Cinta Folch

hgonzalez@umanresa.cat